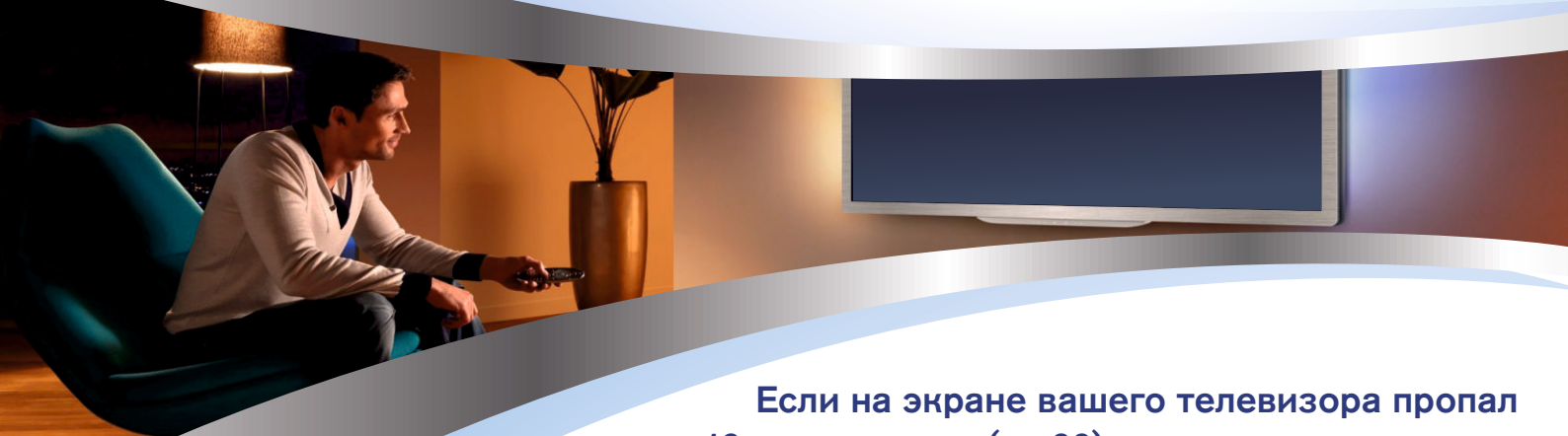


ИНСТРУКЦИЯ №1

по настройке цифровых приставок

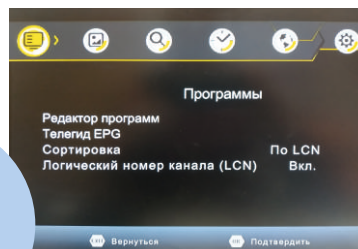


Если на экране вашего телевизора пропал сигнал 10 телеканалов (из 20) или появилась надпись «НЕТ СИГНАЛА», необходимо запустить автопоиск каналов на вашей телевизионной приставке.



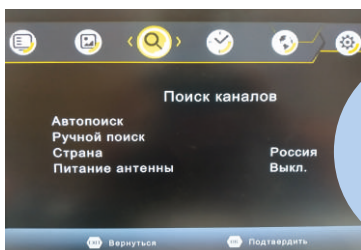
1.

Нажмите на пульте от приставки кнопку «MENU»



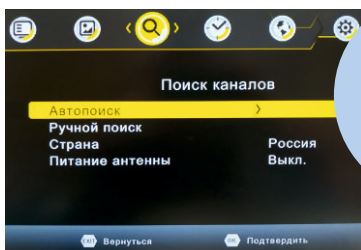
2.

На экране телевизора должно появиться меню приемника (приставки)



3.

Используя навигационные кнопки на пульте от приставки, выберите пункт «ПОИСК КАНАЛОВ»

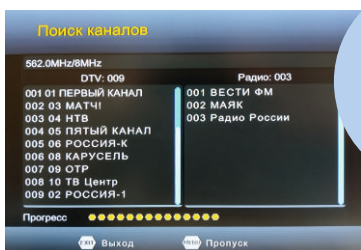


4.

Используя навигационные кнопки на пульте от приставки, выберите АВТОПОИСК

5.

Нажмите кнопку «ОК» на пульте



6.

После того как на экране появится список 20 телеканалов и 3 радиоканалов

7.

Для сохранения настроек нажмите «ОК» на пульте